

Enseignement de spécialité Éducation physique, pratiques et culture sportives

Les élèves

Points de vigilance



Tous les établissements ont a priori répondu à l'enquête



Des retours uniquement réalisés sur la base du déclaratif



Imprécision voire incohérence, à la marge, de certaines données



Formulaire clôturé le 21/12




Mais un panorama précis étayé par 92 réponses



Merci !

Les données brutes

- Le fichier source de recueil des données est mis à disposition des collègues IA-IPR pour une exploitation académique



Datas_EPPCS_Nettoyees

Accueil Insertion Dessin Mise en page Formules Données Révision Affichage Tableau Dites-le-nous

Calibri (Corps) 12

Standard

B4 lycée A. RIMBAUD

	A	B	C	D	E	F	G	H	I	J	K
	Académie *	Nom de l'établissement *	Adresse postale de l'établissement *	Nombre d'élèves inscrits dans la spécialité EPPCS (en première) *	Nombre de filles inscrites dans la spécialité EPPCS (en première) *	Nombre de garçons inscrits dans la spécialité EPPCS (en première) *	Nombre de groupes de spécialité EPPCS (en première) *	Si "Autre", précisez:	Avez-vous eu besoin de sélectionner les élèves ? *	critère Géographiques	critère Scolaires
1											
2	Aix-Marseille	lycée ARC ORANGE	326 avenue des étudiants	49	15	34	deux	+ 1 classe en opti	Oui	X	X
3	Aix-Marseille	Lycée André HONNORAT	1 RUE ANDRÉ HONNORAT 04400 BARCE	12	6	6	un		Oui		X
4	Aix-Marseille	lycée A. RIMBAUD	quartier des salles - 13808 Istres cedex	38	6	32	deux		Non		
5	Amiens	Lycée Pierre de la Ramée	1 rue Jules Siegfried.02100 SAINT QUEN	16	4	12	un		Non		
6	Amiens	Mireille Grenet	11 avenue de Huy 60200 Compiègne	42	11	29	deux		Non		
7	Amiens	LYCEE J-B DELAMBRE	3 RUE MONTAIGNE 80084 AMIENS CEDE	27	5	22	un		Non		
8	Besançon	Lycée Edouard Belin VESOUL	18 rue Edouard Belin 70000 VESOUL	35	15	20	un		Non		
9	Besançon	jules haag	1 rue Labbé	34	9	25	un		Oui		X
10	Bordeaux	Lycée G.Sand	Bd Pierre de coubertin / 47600 Nérac	28	9	9	un		Non		
11	Bordeaux	LYCEE ALBERT CAMUS	AVENUE PIERRE ANGOT	29	9	20	un		Non		
12	Bordeaux	Lycée de Borda	7 avenue Paul Doumer 40100 Dax	51	11	40	deux		Non		
13	Bordeaux	Lycée François Mauriac	1 rue Henri Dunant	62	16	46	trois		Oui	X	X
14	Bordeaux	Lycée Jay de Beaufort	9 rue de Turenne 24000 PERIGUEUX	27	6	21	un		Non		
15	Clermont-Ferrand	Lycée Ambroise Brugière	44 rue des planchettes 63100 Clermont F	59	24	35	deux		Non		
16	Clermont-Ferrand	LYCEE THEODORE DE BANVILLE	12 Cours Vincent d'Indy	35	15	20	un		Oui		X

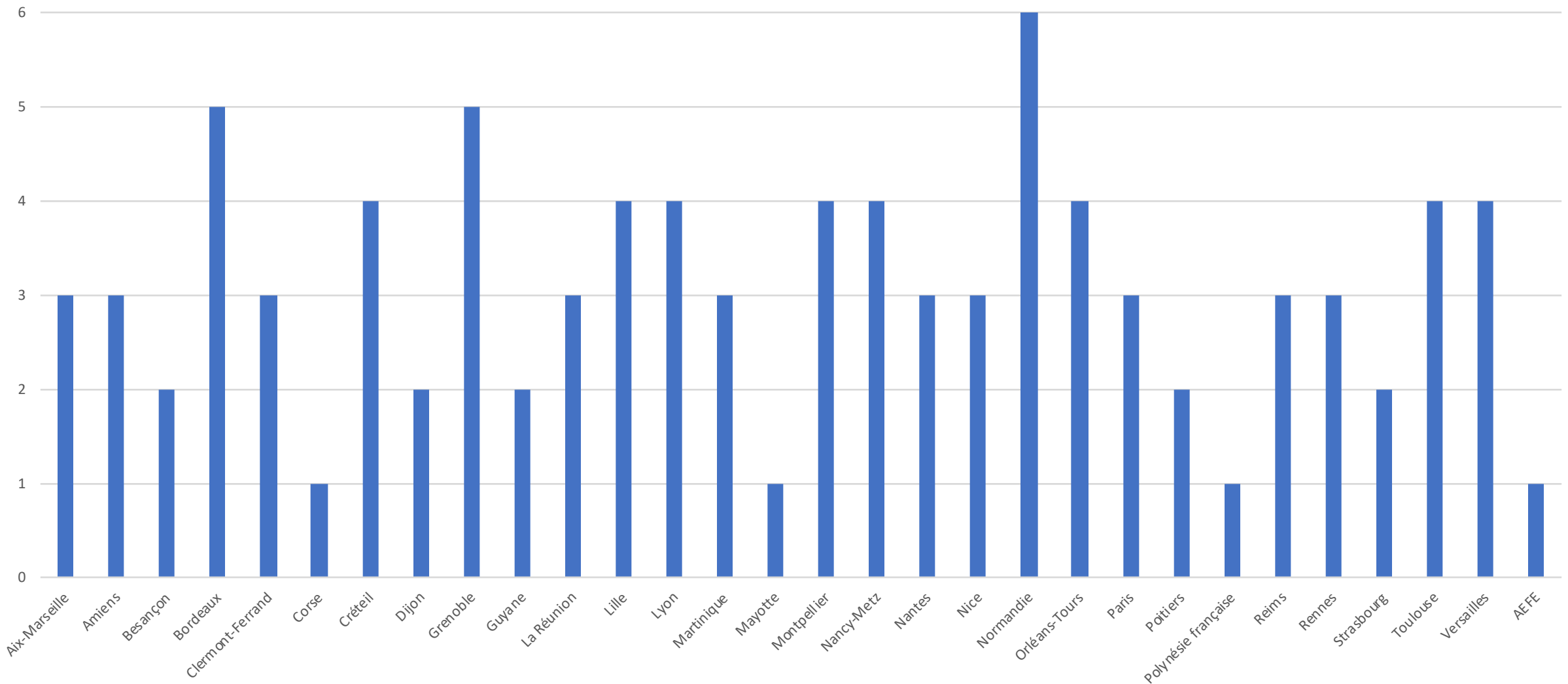


Les établissements




Établissements proposant l'enseignement de spécialité EPPCS au niveau national

Total = 92 établissements ayant répondu



Les élèves

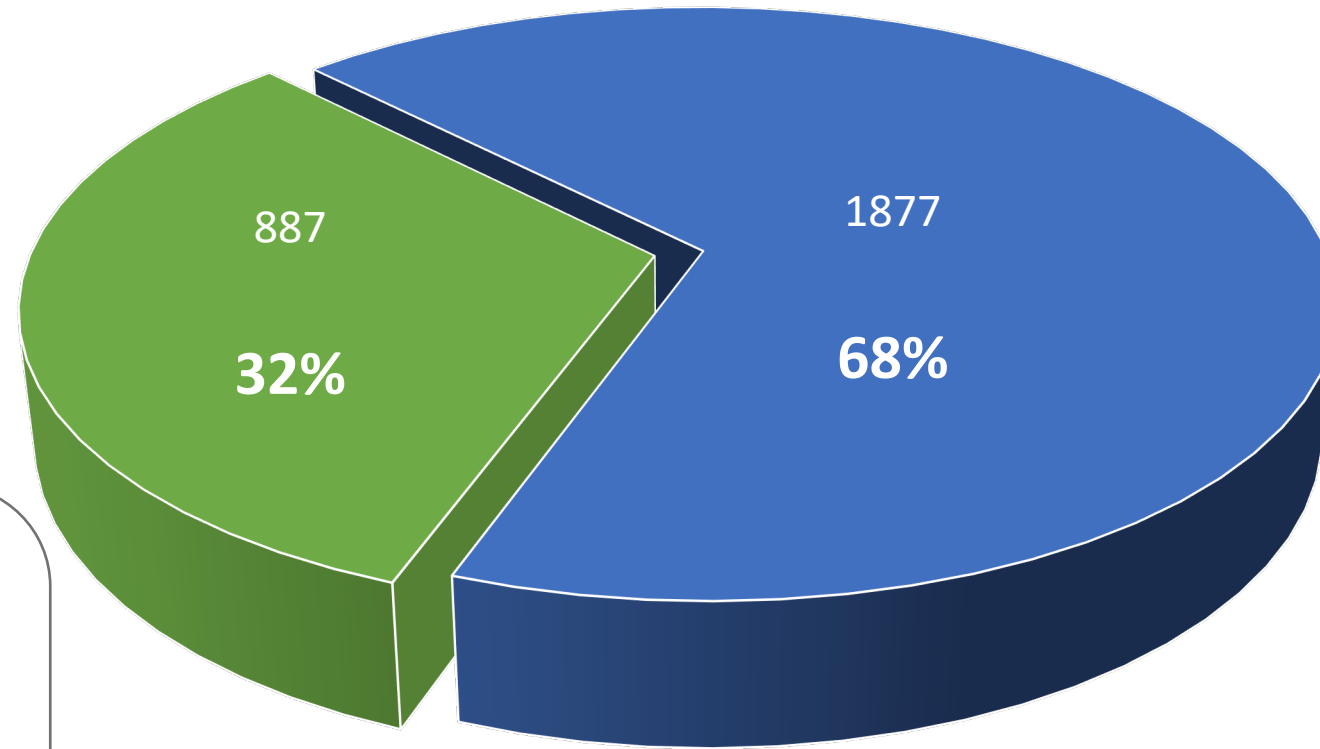


Elèves inscrits en EPPCS à la rentrée 2021
(classe de Première)



56% de filles en 1ère
Générale

2764 élèves



■ Filles

■ Garçons



Nb d'élèves moyen **par établissement** : 30

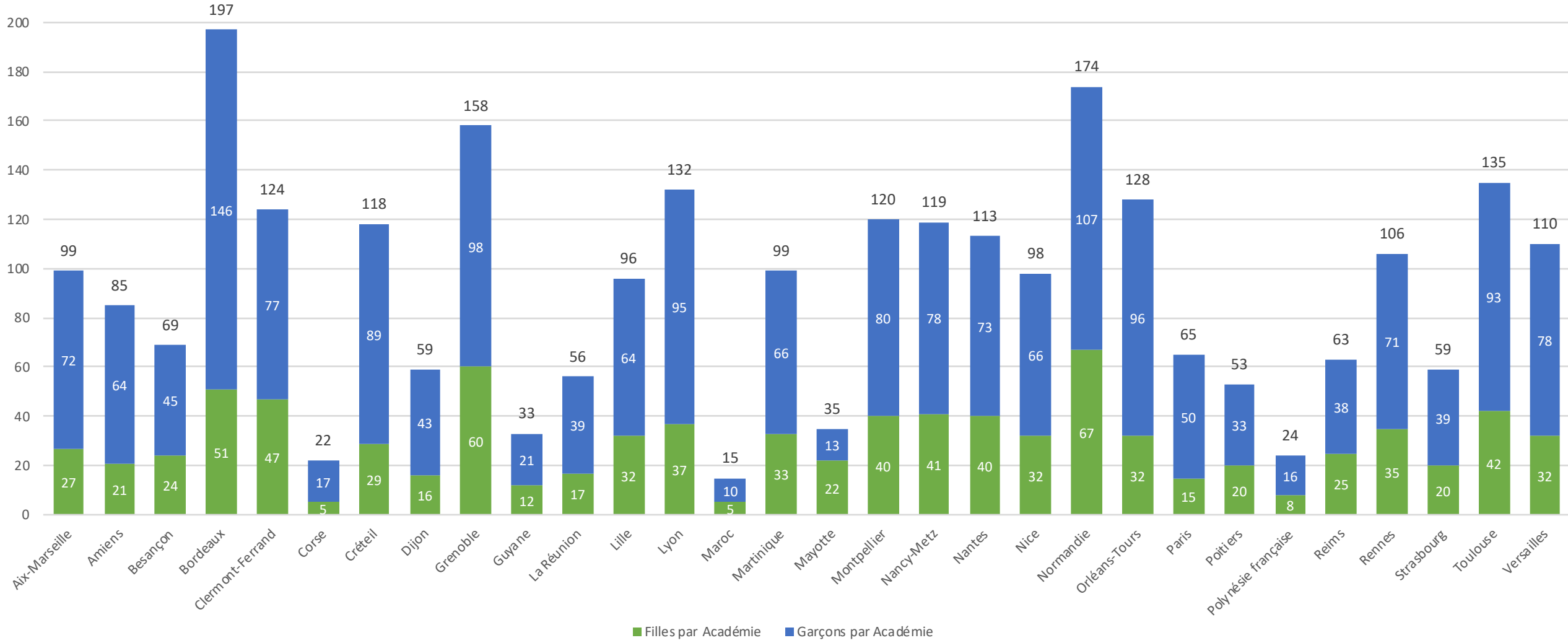
Nb d'élèves moyen **par groupe** : 25, 17

Groupe mini = 8 élèves

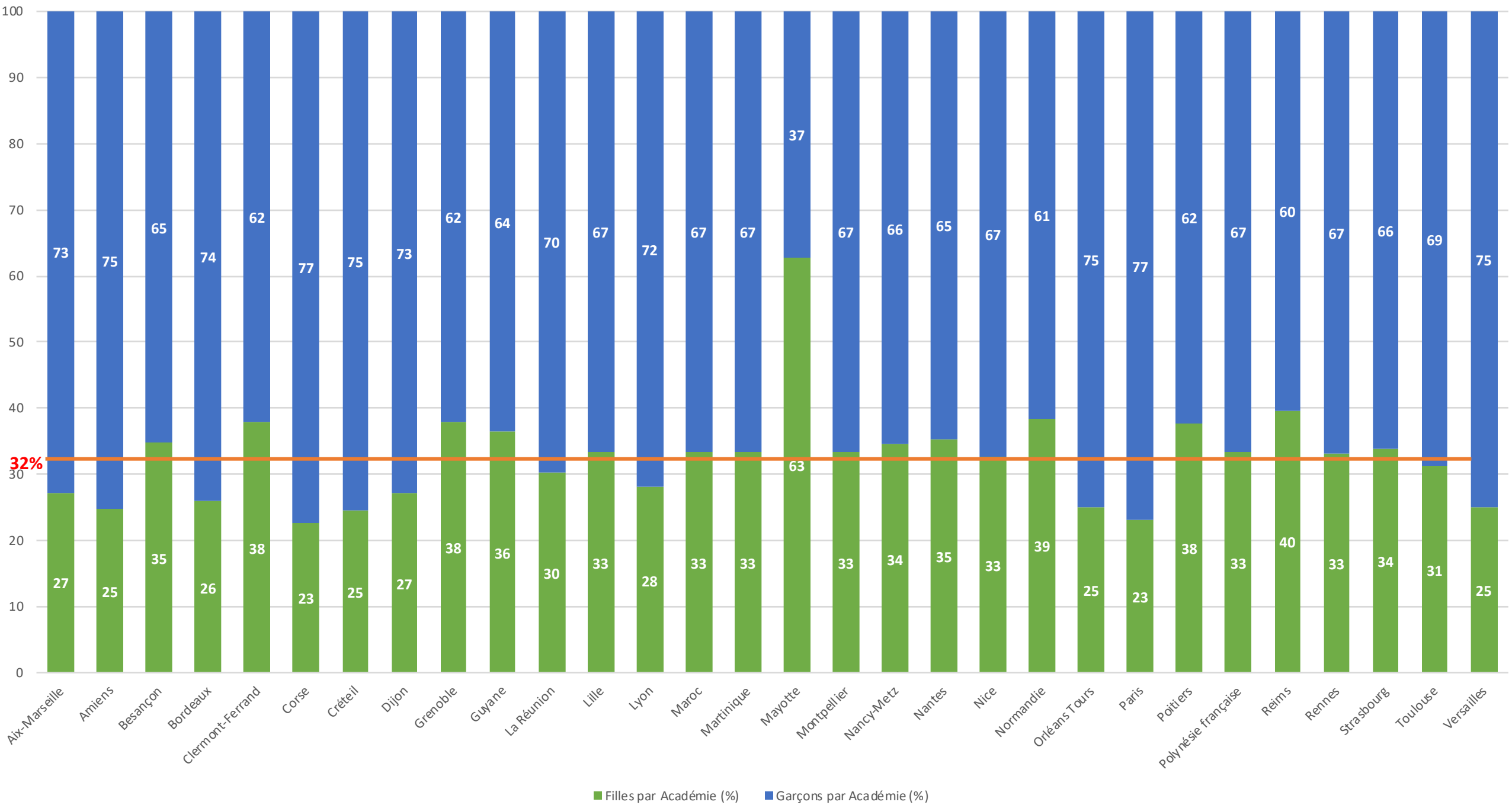
Groupe maxi = 35 élèves

25 groupes < 25 élèves

Répartition des élèves en EPPCS par Académie



Répartition des élèves en EPPCS par Académie et par genre (en %)



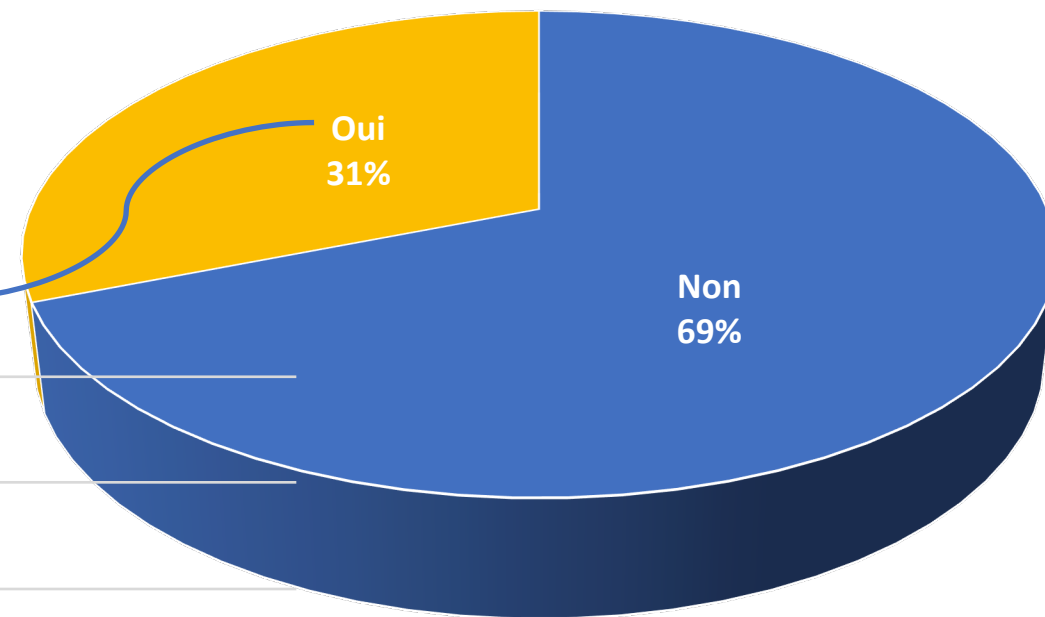
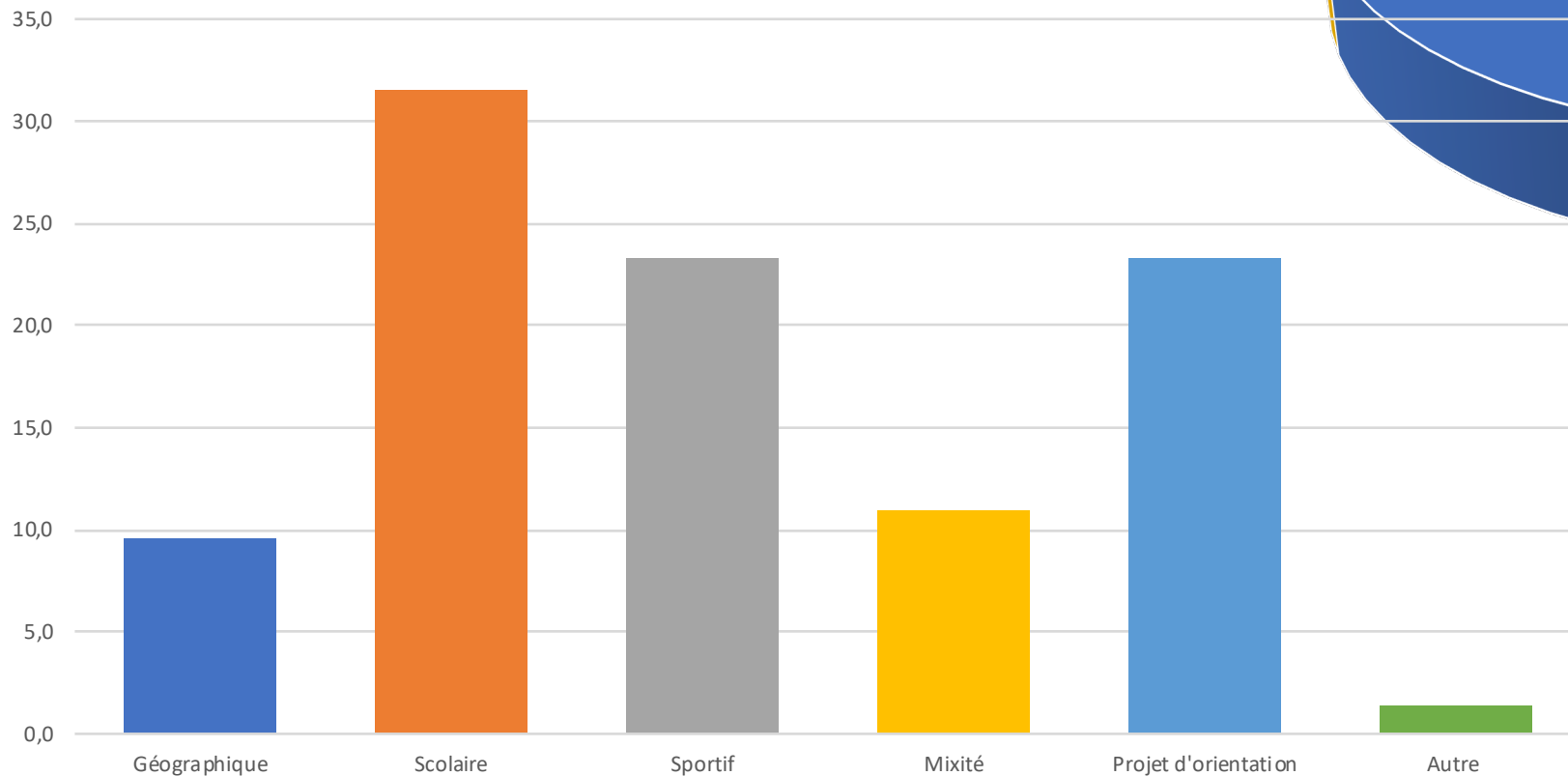
Modalités de recrutement



Sélection des élèves

Sélection des élèves à l'entrée en ES EPPCS

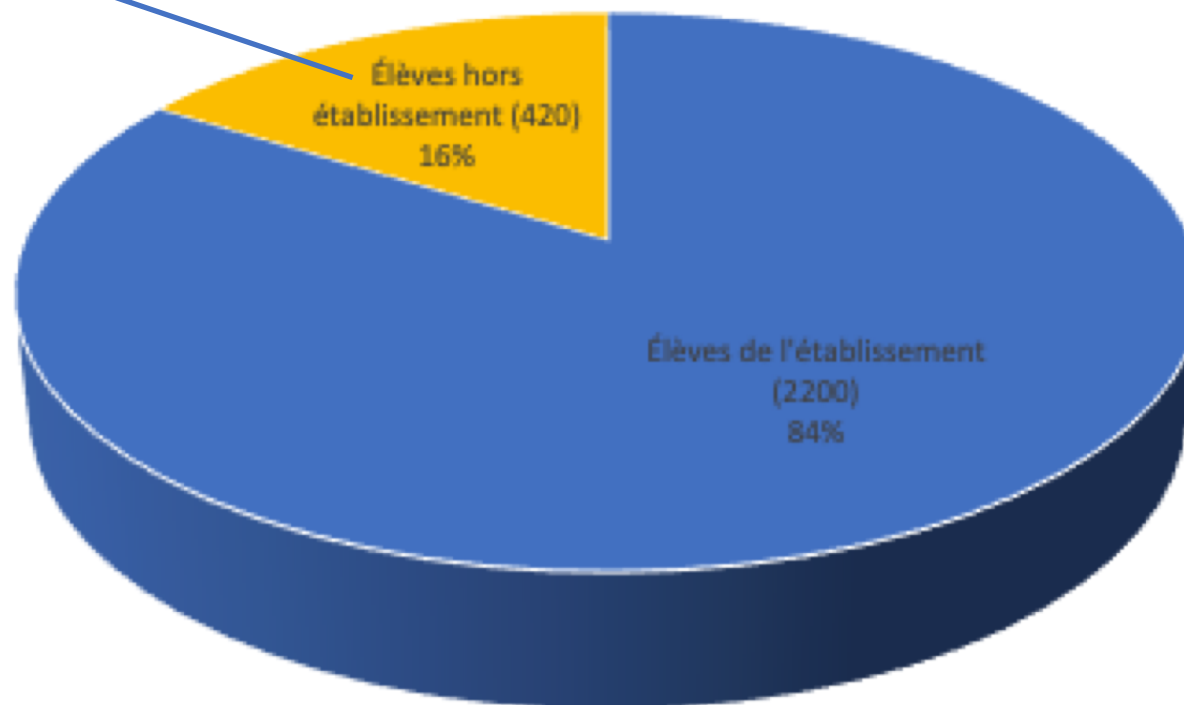
Critères de sélection des élèves (en %)



82% des établissements ont recruté à l'extérieur
(71/87 EPLE) :

- 6 élèves en moyenne par établissement
- Variation entre 1 et 40 selon l'établissement

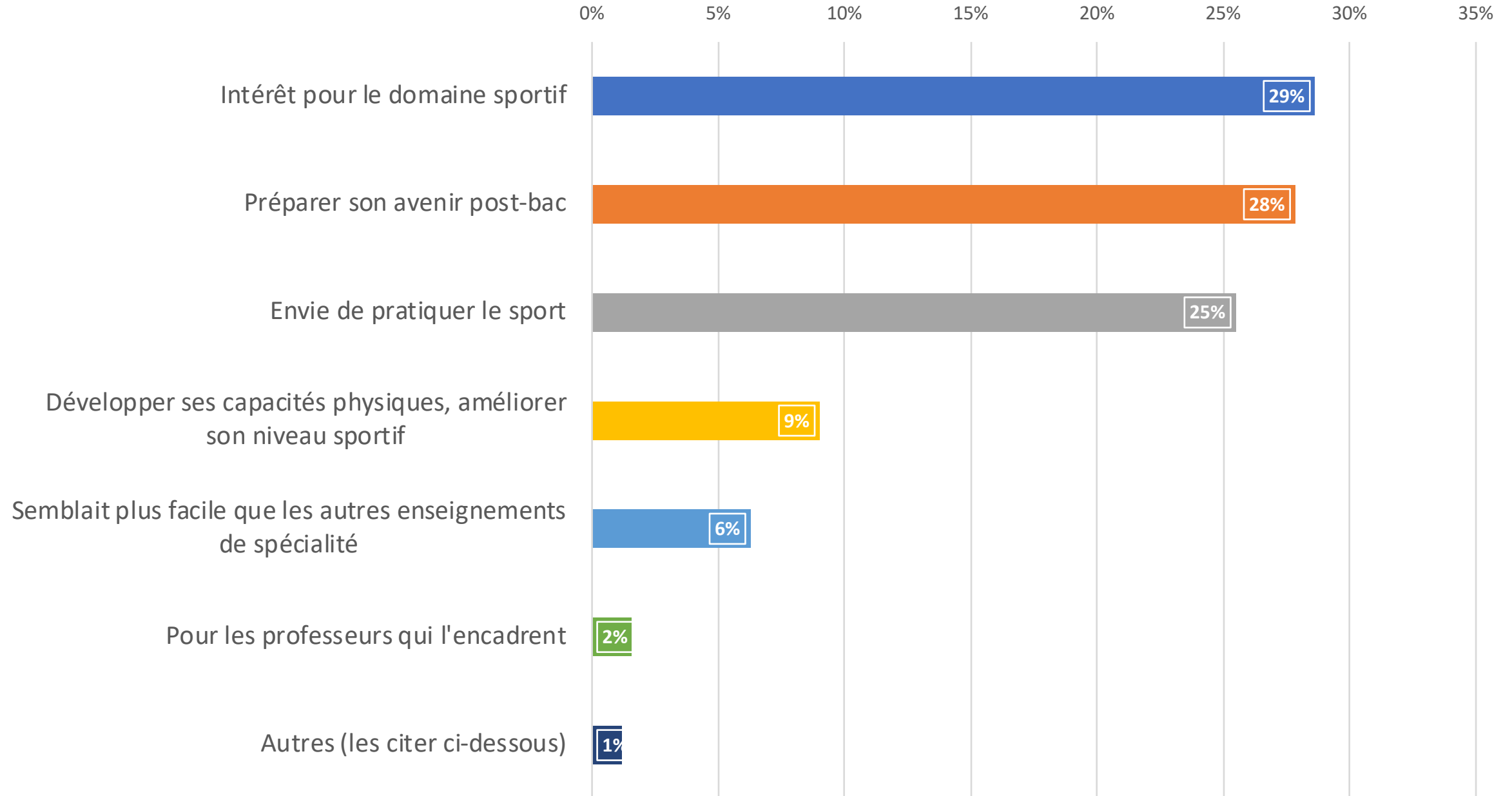
Pourcentage des élèves recrutés hors de l'établissement



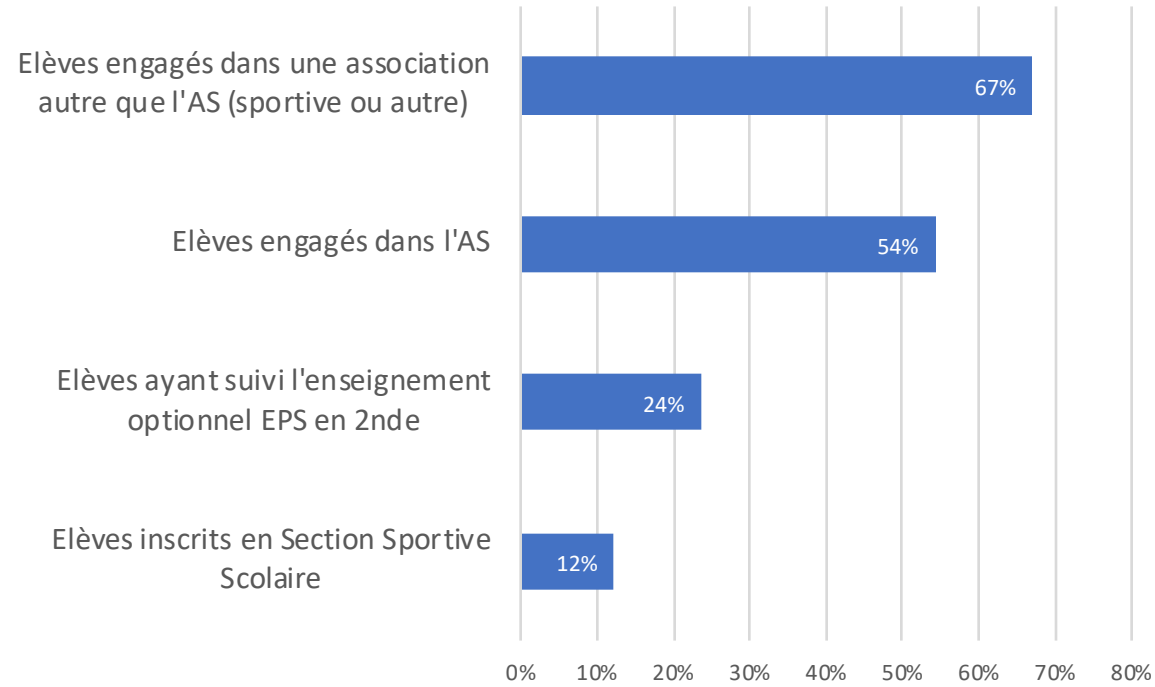
Profil des élèves



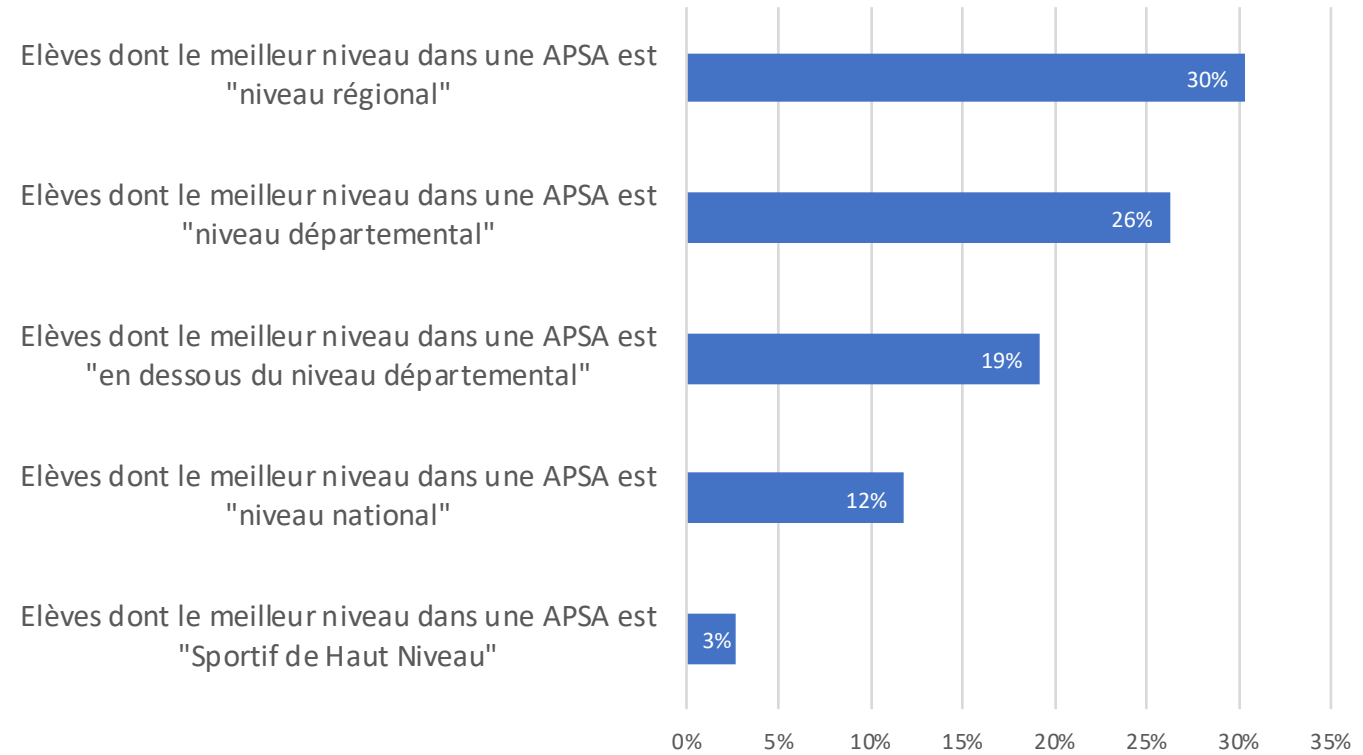
Motivations des élèves (en %)



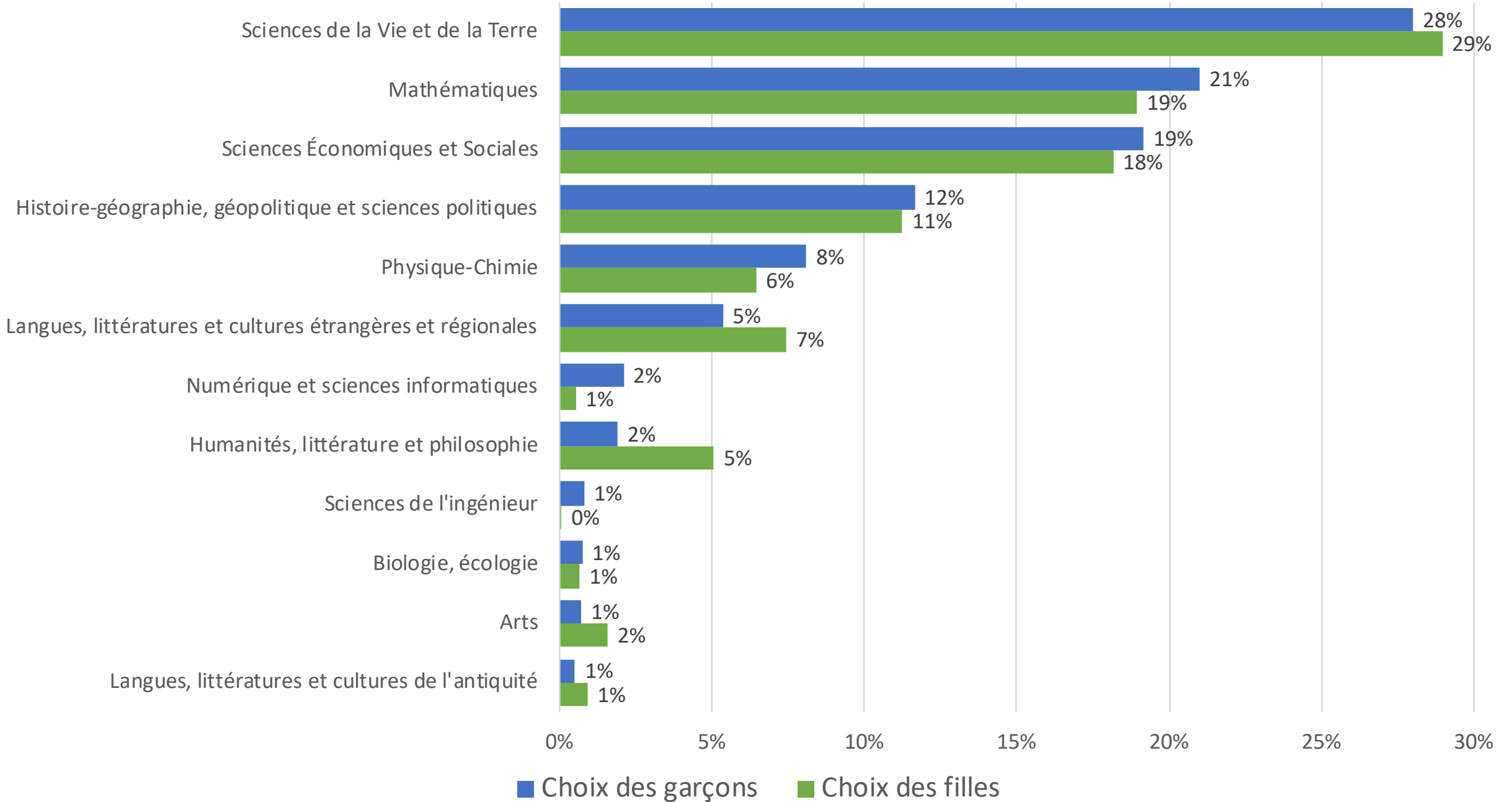
Engagement des élèves



Niveau de performance sportive des élèves




Choix des enseignements de spécialité par les élèves inscrits en EPPCS



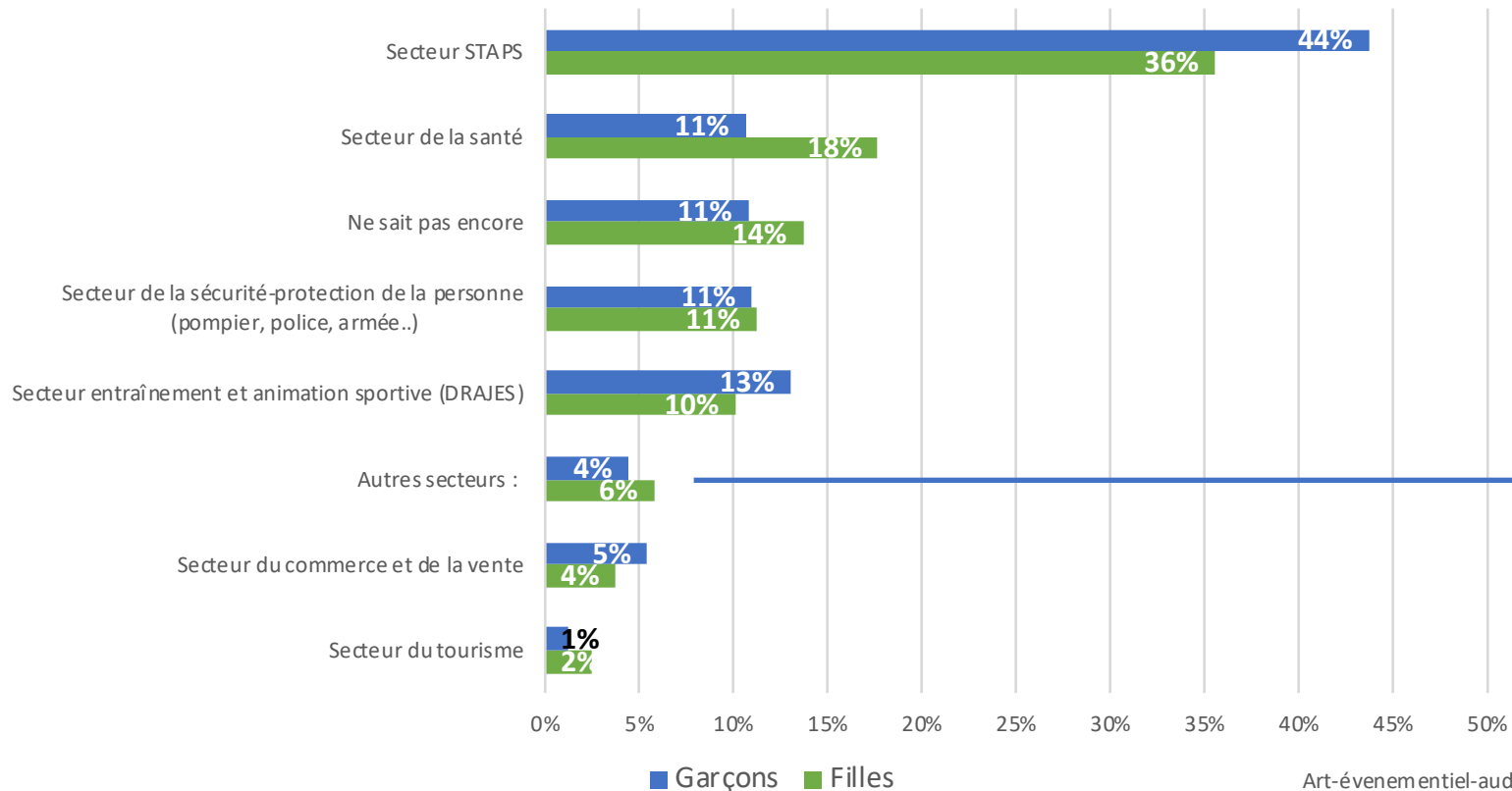
Choix des enseignements de spécialité

Enseignement de spécialité	Nombre d'élèves ayant choisi l'enseignement	% d'élèves ayant choisi l'enseignement	% de filles ayant choisi l'enseignement	% de garçons ayant choisi l'enseignement	% d'élèves ayant choisi l'enseignement dans le public	% d'élèves ayant choisi l'enseignement dans le privé
Mathématiques	265 178	68,6	61,4	77,8	67,3	72,8
Physique-chimie	180 592	46,7	39,0	56,5	45,6	50,3
Sciences de la vie et de la Terre	165 843	42,9	44,7	40,6	43,2	41,9
Sciences économiques et sociales	151 408	39,2	42,4	35,1	38,8	40,4
Hist-géo. géopolitique et sciences politiques	134 949	34,9	39,1	29,6	34,6	35,9
Langues, littérature et cultures étrangères et régionales ¹	109 661	28,4	34,9	20,1	29,1	25,9
Humanités, littérature et philosophie	69 967	18,1	25,3	9,0	19,1	15,0
Numérique et sciences informatiques (NSI)	31 502	8,1	2,6	15,2	8,1	8,2
Sciences de l'ingénieur (SI)	22 432	5,8	1,6	11,1	6,5	3,7
Arts plastiques	11 998	3,1	4,2	1,7	3,4	2,3
Cinéma-audiovisuel	4 357	1,1	1,2	1,1	1,3	0,6
Théâtre	2 789	0,7	0,9	0,4	0,8	0,3
Education Physique Pratiques et Culture Sportives	2 764	0,7	0,9	0,3	0,8	0,2
Musique	1 943	0,5	0,6	0,4	0,6	0,1
Littérature et LCA latin	1 037	0,3	0,4	0,2	0,3	0,2
Danse	514	0,1	0,2	0,0	0,2	0,0
Littérature et LCA grec	290	0,1	0,1	0,1	0,1	0,1
Arts du cirque	92	0,0	0,0	0,0	0,0	0,0
Biologie écologie	22	0,0	0,0	0,0	0,0	0,0

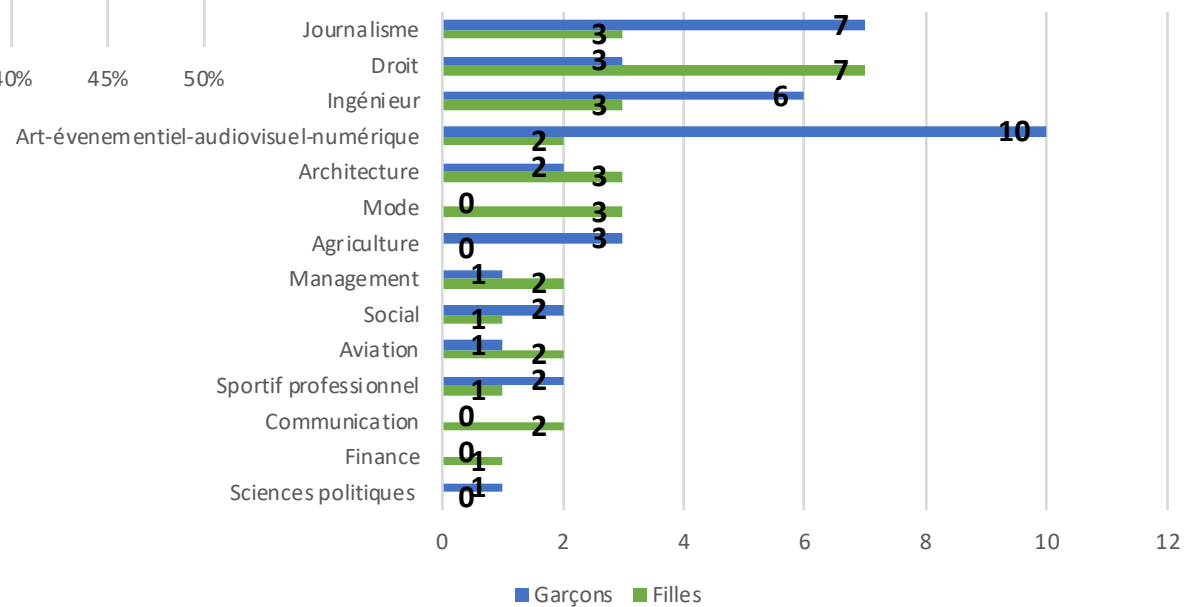
Les perspectives



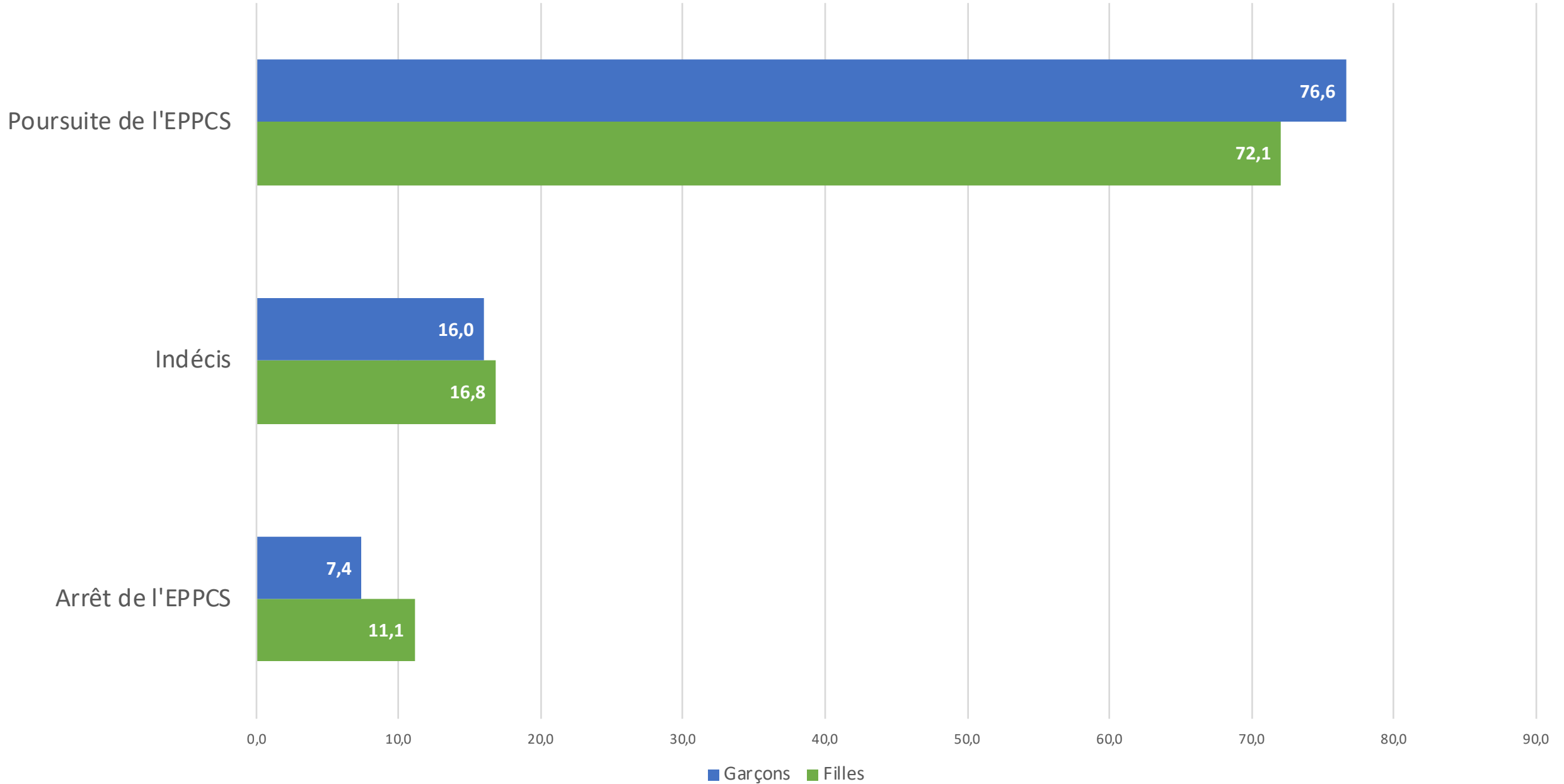
Projets d'études par secteur et par genre (en %)



Autres secteurs : détails



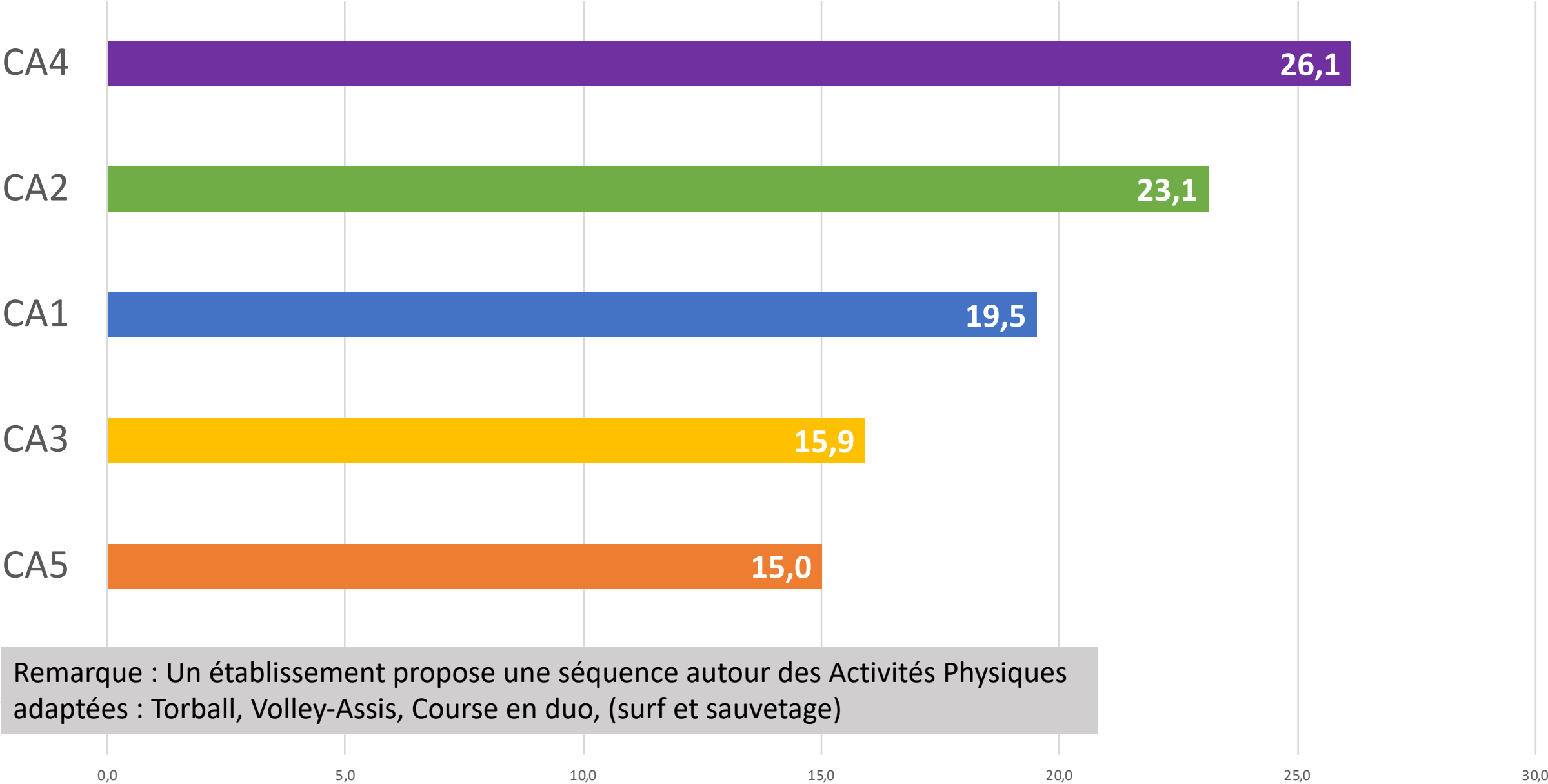
Projet de poursuite de l'EDS en terminale par genre



La programmation des APSA en 1ere

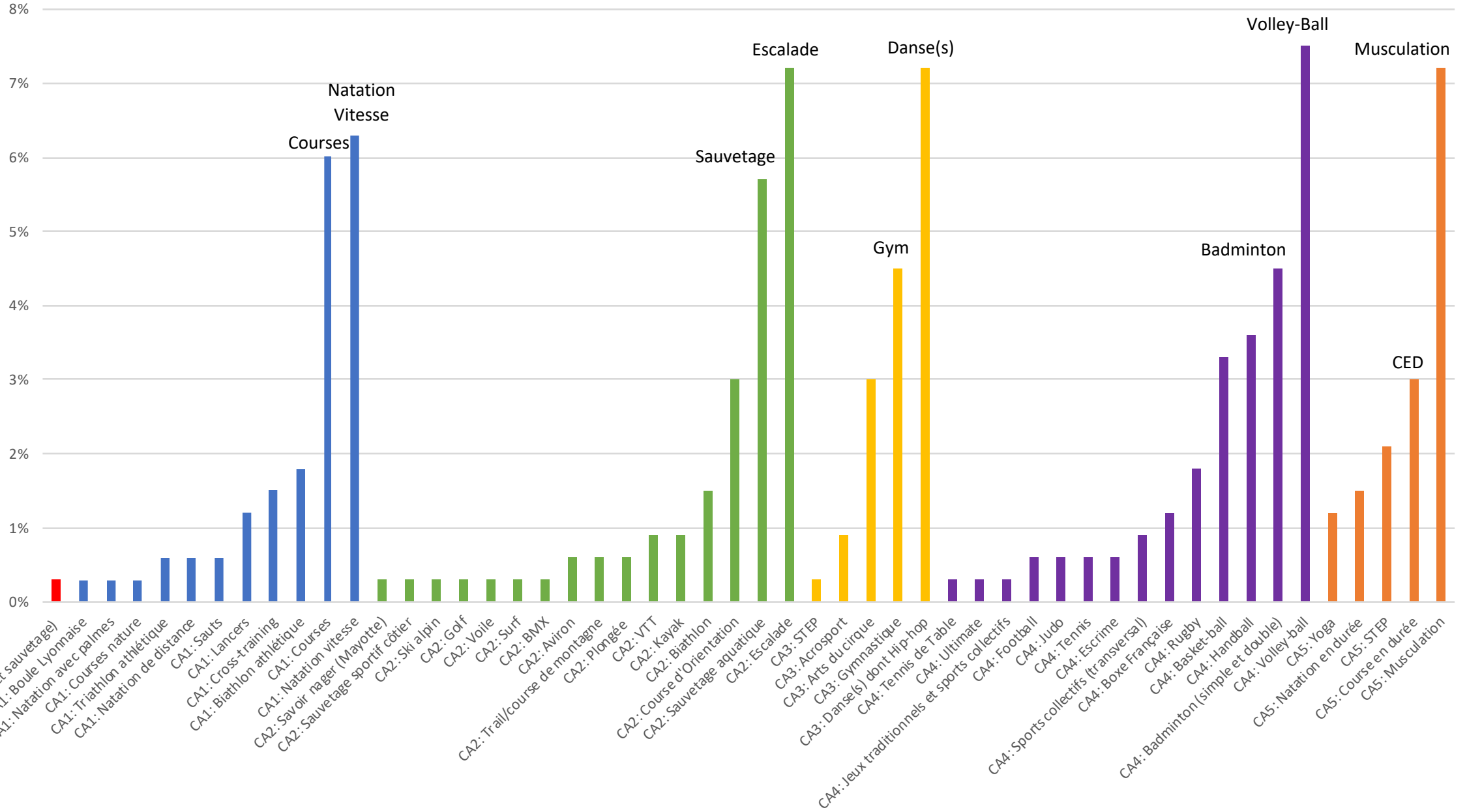


Répartition des CA en %

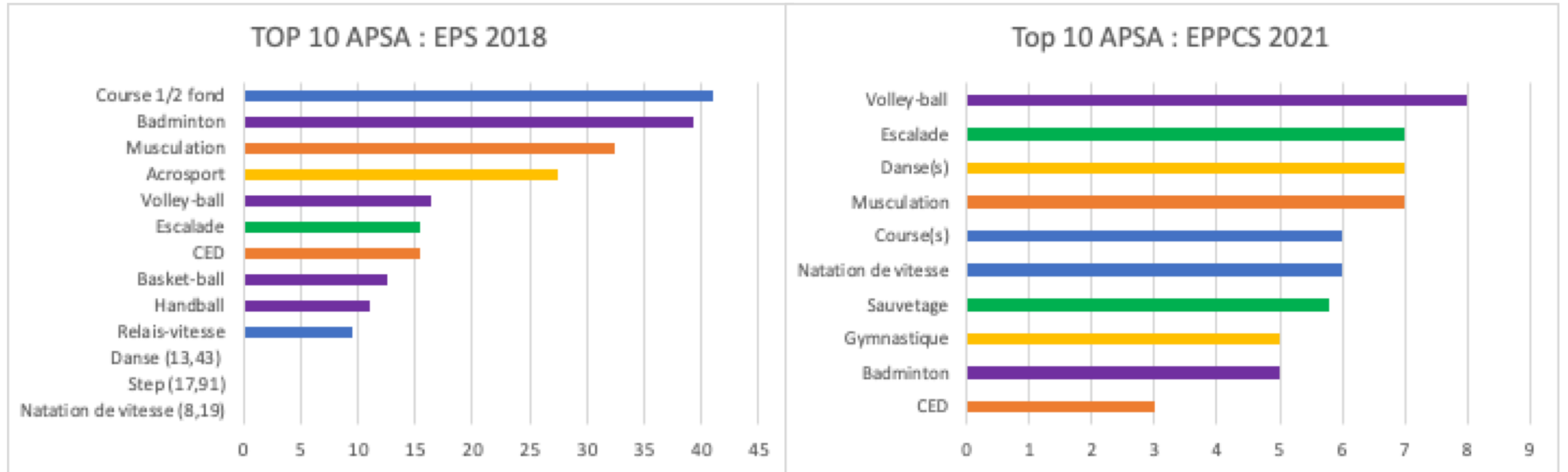


Remarque : Un établissement propose une séquence autour des Activités Physiques adaptées : Torball, Volley-Assis, Course en duo, (surf et sauvetage)

Programmation des APSA par CA



TOP 10 APSA : comparatif 2018 (EC) et 2021 (EDS)



Echanges et questions

